

EAG – Investitionszuschuss Photovoltaik

Leitfaden - Ticketziehung

aktualisiert am 05.03.2026



Ticketziehung

Bei unseren Fördercalls haben Sie die Möglichkeit, sich mit einem Ticket einen guten Platz für die Reihung der Anträge für Investitionszuschüsse Photovoltaik zu sichern.

Sie erreichen das „Ticketziehungsportal“ am ersten Tag des Fördercalls ab 17:00 Uhr über www.eag-abwicklungsstelle.at. Ab dem zweiten Tag können Sie einen Antrag direkt auch ohne Ticket über das EAG-Portal einreichen.

Nach der Ticketziehung haben Sie bis zum Ende des Fördercalls die Möglichkeit, Ihr Projekt im EAG-Portal einzureichen. Sollte für ein gezogenes Ticket bis zum Ende des entsprechenden Fördercalls kein Antrag eingereicht werden, verfällt dieses.

In 3 Schritten zum Förderantrag

Projekt

Im EAG-Portal können Sie ein Projekt flexibel erstellen. Sie können bereits vor einem geöffneten Fördercall mit der Projekterstellung beginnen.

Ticket

Haben Sie am ersten Tag des Fördercalls ein gültiges Ticket zu Ihrem **Einspeisezählpunkt** gezogen, wird der Zeitpunkt der Ticketziehung als Einreichzeitpunkt für Ihren Förderantrag herangezogen.

Vergessen Sie aber nicht Ihr Projekt auch im laufenden Fördercall einzureichen!

Antrag

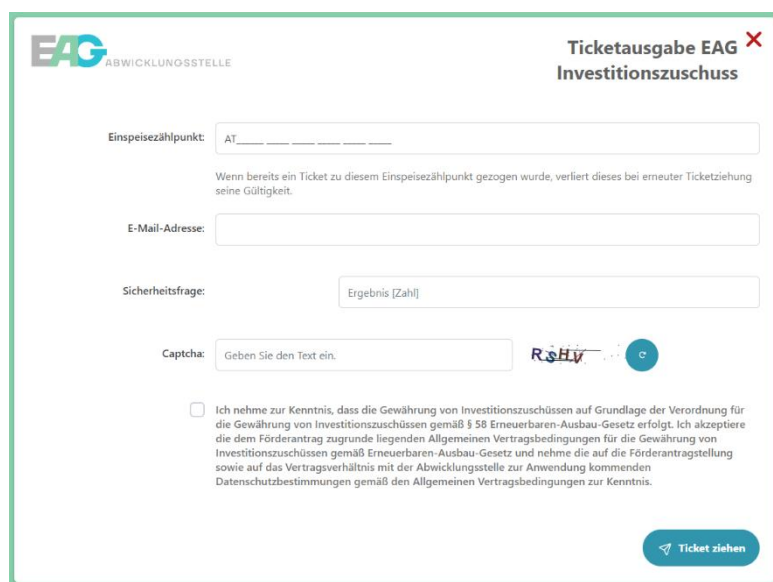
Haben Sie Ihr Projekt fertiggestellt, können Sie es einreichen, sobald ein passender Fördercall (Förderprogramm) geöffnet ist.

Wurde ein Ticket zu Ihrem Einspeisezählpunkt gezogen, wird dieses automatisch mit Ihrem Projekt verknüpft.

Bitte beachten Sie: ein erstelltes Projekt oder ein Ticket stellen noch keinen Förderantrag dar.

Ticketziehung

Die Ticketziehungsplattform erreichen Sie am ersten Tag des Fördercalls ab 17:00 Uhr direkt über unsere Website www.eag-abwicklungsstelle.at. Klicken Sie auf „Start“ und beginnen Sie mit der Ticketziehung.




EAG ABWICKLUNGSSTELLE **Ticketausgabe EAG** ✕
Investitionszuschuss

Einspeisezählpunkt: AT _____

Wenn bereits ein Ticket zu diesem Einspeisezählpunkt gezogen wurde, verliert dieses bei erneuter Ticketziehung seine Gültigkeit.

E-Mail-Adresse: _____

Sicherheitsfrage: Ergebnis [Zahl] _____

Captcha: Geben Sie den Text ein. 

Ich nehme zur Kenntnis, dass die Gewährung von Investitionszuschüssen auf Grundlage der Verordnung für die Gewährung von Investitionszuschüssen gemäß § 58 Erneuerbaren-Ausbau-Gesetz erfolgt. Ich akzeptiere die dem Förderantrag zugrunde liegenden Allgemeinen Vertragsbedingungen für die Gewährung von Investitionszuschüssen gemäß Erneuerbaren-Ausbau-Gesetz und nehme die auf die Förderantragstellung sowie auf das Vertragsverhältnis mit der Abwicklungsstelle zur Anwendung kommenden Datenschutzbestimmungen gemäß den Allgemeinen Vertragsbedingungen zur Kenntnis.

Ticket ziehen

Einspeisezählpunkt

Geben Sie hier den Einspeisezählpunkt Ihrer geplanten Anlage ein. Sie erhalten diese 33-stellige Nummer von Ihrem zuständigen Netzbetreiber.

Achtung! Der Bezugszählpunkt kann hier nicht verwendet werden!

Emailadresse

Geben Sie hier Ihre E-Mailadresse an.

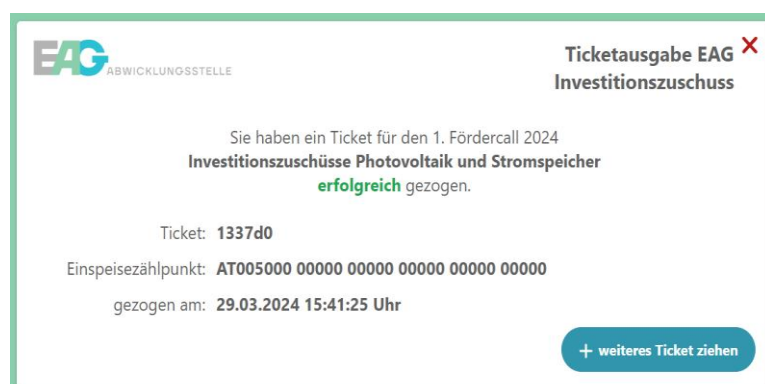
An diese Adresse wird die Bestätigungsmail zu Ihrem Ticket gesendet.

Ticket ziehen

Mit einem Klick auf Ticket ziehen, schließen Sie die Ticketziehung ab.

Ticket

Nach erfolgreicher Ticketziehung werden Ihnen die wesentlichen Eckdaten noch einmal angezeigt.



EAG ABWICKLUNGSSTELLE **Ticketausgabe EAG** ✕
Investitionszuschuss

Sie haben ein Ticket für den 1. Fördercall 2024
Investitionszuschüsse Photovoltaik und Stromspeicher
erfolgreich gezogen.

Ticket: **1337d0**

Einspeisezählpunkt: **AT005000 00000 00000 00000 00000**

gezogen am: **29.03.2024 15:41:25 Uhr**

+ weiteres Ticket ziehen

Weiteres Ticket ziehen

Hier können Sie ein Ticket für eine weitere Anlage ziehen. Mit einem Klick auf das rote X können Sie das Ticketziehungssystem verlassen.

Schließen

Mit einem Klick auf das rote X können Sie das Ticketsystem verlassen.

Förderantrag

Nach der Ticketziehung können Sie Ihr Projekt im [EAG-Portal](http://www.eag-abwicklungsstelle.at) bis Ende des Fördercalls einreichen. Das Projekt wird anhand des Einspeisezählpunktes bei der Antragseinreichung mit Ihrem Ticket verbunden.

Einen ausführlichen Leitfaden zur Projekterstellung finden Sie hier: <https://www.eag-abwicklungsstelle.at/wissen/wichtige-unterlagen-fuer-die-pv-antragstellung>

